


Министерство образования и науки РФ  
Волгоградский государственный технический университет  
Институт архитектуры и строительства  
Факультет ДО

### УЧЕБНЫЙ ПЛАН (рабочий)

УГН: 08.00.00    Техника и технологии строительства  
Направление подготовки: 08.03.01    Строительство  
Профиль ОП вуза: Водоснабжение и водоотведение  
Уровень: бакалавриата  
Программа: академического бакалавриата  
Квалификация выпускника: бакалавр  
Форма обучения: заочная  
Срок обучения: 5 лет





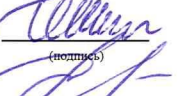



УТВЕРЖДАЮ  
Ректор ВолгГТУ

В.И. Лысак

2017 г.

Год набора:

2015

Проректор по учебной работе	 (подпись)	С.В. Кузьмин
Зам. директора ИАиС по учебной работе	 (подпись)	Е.А. Захаров
Начальник УО ИАиС	 (подпись)	О.А. Ганжа
Начальник УО	 (подпись)	В.Н. Стяжин
Декан факультета ДО	 (подпись)	О.В. Душко
Заведующий выпускающей кафедрой ВиВ	 (подпись)	Е.В. Москвичева

III. План учебного процесса

№ п/п	Курс	Семестр	Наименование учебной дисциплины (наименование модуля)	Формы контроля успеваемости (по учебным годам)										Формы контроля успеваемости (по учебным годам)										Формы контроля успеваемости (по учебным годам)										Формы контроля успеваемости (по учебным годам)																										
				1	2	3	4	5	6	7	8	9	10	11	12	13	14	15	16	17	18	19	20	21	22	23	24	25	26	27	28	29	30	31	32	33	34	35	36	37	38	39	40	41	42	43	44	45	46	47	48	49	50							
1	1	1	Математика	1	1	1	1	1	1	1	1	1	1	1	1	1	1	1	1	1	1	1	1	1	1	1	1	1	1	1	1	1	1	1	1	1	1	1	1	1	1	1	1	1	1	1	1	1	1	1	1	1	1	1	1	1	1	1	1	
1	1	2	Математика	1	1	1	1	1	1	1	1	1	1	1	1	1	1	1	1	1	1	1	1	1	1	1	1	1	1	1	1	1	1	1	1	1	1	1	1	1	1	1	1	1	1	1	1	1	1	1	1	1	1	1	1	1	1	1	1	1

Итого по ООП:	100	800	568	21	864	26	16	11	80,57%	771	188	281	641	76,87%	8	864	24	864	26	16	80,57%	778	71	166	608	80,79%	7	101	24	864	26	16	80,57%	774	71	166	77,47%	2,63*	8	211	21	1320	36	26	86	80,57%	830	71	166	938	85,84%	1	204	26	726	36	26	86	80,57%	680	108	108	522	73,89%	6	206	21	726	36	26	86	80,57%	678	144	224	520	76,17%	1	480	27	726	36	26	86	80,57%	678	144	224	520	76,17%
Итого по ООП с учетом дисциплин:	201	800	569	21	864	27	16	11	80,57%	868	188	281	642	77,37%	9	864	25	864	26	16	80,57%	779	71	166	609	80,79%	8	102	24	864	26	16	80,57%	775	71	166	77,47%	2,63*	9	212	21	1320	36	26	86	80,57%	831	71	166	939	85,84%	2	206	26	726	36	26	86	80,57%	680	108	108	522	73,89%	7	480	27	726	36	26	86	80,57%	678	144	224	520	76,17%													





